

모기피해예방!

어린이에게 이렇게 사용하세요







CONTENTS

차례

1. 모기기피제란 무엇인가요? / 4
2. 모기기피제의 성분은 어떤 것이 있나요? / 4
3. 어떤 제품을 선택해야 하나요? / 5
4. 모기기피제, 이렇게 사용하세요! / 11
5. 지모션 차단제와 함께 사용할 때는 어떻게 하나요? / 14



모기기피제! 어린이에게 이렇게 사용하세요

1. 모기기피제란 무엇인가요?

모기를 죽이는 효과는 없으나 모기가 싫어하는 물질을 함유하여 팔, 다리 등 피부나 옷에 부려 모기가 무는 것을 막아주는 약입니다.



2. 모기기피제의 성분은 어떤 것이 있나요?

모기기피제로 사용되는 성분은 디에칠톨루아미드, 파라멘탄-3,8-디올, 리나롤, 퍼메트린 등이 있습니다.





3. 어떤 제품을 선택해야 하나요?

야외활동시간 등을 고려하여 제품을 선택합니다. 예를 들면
단시간의 야외활동에는 낮은 농도의 제품을 선택하여 필요한
경우에만 반복해서 사용하는 것이 안전합니다.

기피제의 성분과 농도에 따라 지속시간이나 사용방법이
다르므로 사용 전에 반드시 제품사용설명서를 읽도록 합니다.





모기기피제! 어린이에게 이렇게 사용하세요

1) 디에칠톨루아미드(DEET)

일반적으로 DEET 제제는 농도가 높을수록 지속시간이 길어집니다.(표 참조)

DEET 농도	지속시간
30%	약 6시간
15%	약 5시간
10%	약 3시간
5%	약 2시간

- ▶ 12세 이상 : 약 10-20 cm의 거리에서 팔, 다리 등 노출 부위 및 신발, 양말, 옷 등에 뿌려줍니다. 얼굴과 목에 바를 때는 손바닥에 적당량을 덜어내어 눈과 입 주위를 피해서 바릅니다.





- ▶ 12세미만의 어린이에게는 10%이하의 제품을 사용합니다.
- ▶ 어린이에게 사용할 때는 어른 손에 먼저 취한 후 어린이에게 발라줍니다.
- 2세 이상 - 12세 미만 : 1일 1~3회, 소량을 얼굴과 손을 제외한 노출부위에 발라줍니다.
- 6개월 이상 - 2세 미만 : 1일 1회, 소량을 얼굴과 손을 제외한 노출부위에 발라줍니다(다만, 벌레에 물려 감염될 우려가 매우 높은 상황에서만 사용해야 돼요).
- 6개월 미만 유아에는 사용하지 마세요.





모기피제! 어린이에게 이렇게 사용하세요

2) 파리멘탄-3,8-디올

- ▶ 3세 이하의 어린이에게는 사용하지 마세요.
- ▶ 얼굴과 목 등 노출된 부위에 바릅니다.
- ▶ 눈과 입 주위, 어린이의 손에는 사용하지 않습니다.
- ▶ 2시간정도 약효가 지속되며 하루 2회 사용할 수 있습니다.





3) 리나를

- ▶ 2세 이하의 어린이는 사용할 수 없습니다.
- ▶ 피부자극으로 인한 알레르기반응을 일으킬 수 있으니 민감피부에는 조심해서 사용하세요.

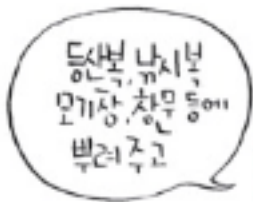




모기피제! 어린이에게 이렇게 사용하세요

4) 페메트린

- ▶ 등산복, 낚시복, 야외작업복 등 벌레가 공격하기 쉬운 야외 활동복이나 모기장, 창문 등에 끈고루 뿌려줍니다.
- ▶ 피부에 바르거나 사람을 향하여 뿌리면 안됩니다.
- ▶ 피부에 묻었을 때에는 비누와 물로 깨끗이 씻어줍니다.





4. 모기기피제, 이렇게 사용하세요!

- 1) 상처부위나 햇볕에 많이 탄 피부에는 바르지 않습니다.
- 2) 어린이의 손과 눈·입주위에는 바르지 않습니다.
- 3) 어린이에게 사용할 때는 어른 손에 먼저 취한 후 어린이에게 발라줍니다.
- 4) 속옷에는 사용하지 않습니다.
- 5) 필요이상으로 과량 또는 장시간 사용하지 않습니다.



상처부위나
햇볕에 탄 피부



어린이의
손과 눈·입주위




속옷



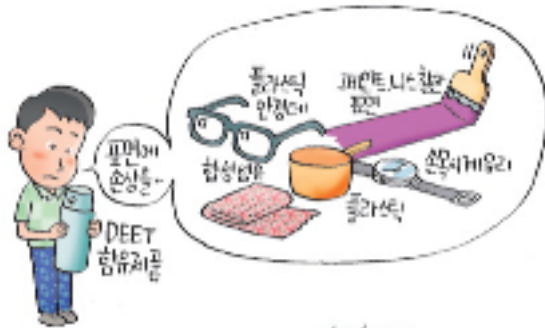
모기기피제! 어린이에게 이렇게 사용하세요

- 6) 외출에서 돌아오면 피부를 비누와 물로 깨끗이 씻어 줍니다. 오랜시간 피부에 발라 놓으면 부작용이 생길 수도 있습니다.
- 7) 옷이나 양말 등에 뿌린 경우에는 다시 입기 전에 반드시 세탁해 줍니다.
- 8) 드물지만 피부에 이상반응이 있을 때는 사용을 중단하고 의사의 처치를 받습니다.
- 9) 밀폐된 장소에서는 사용하지 않습니다.





- 10) DEET 함유 제품은 플라스틱안경테, 합성섬유, 플라스틱, 손목시계의 유리, 고무, 자동차, 페인트 또는 니스 칠한 표면에 손상을 줄 수 있으므로 주의합니다.
- 11) 약을 손에 바른 경우 음식물을 먹거나 화장실에 가기 전에 반드시 씻어줍니다.
- 12) 에어로졸이나 스프레이 제품은 불꽃이나 난로 등 화기 부근에서 사용하지 않습니다.
- 13) 에어로졸이나 스프레이 제품은 사용 후에 불 속에 버리지 않습니다.





모기기피제! 어린이에게 이렇게 사용하세요

5. 자외선 차단제와 함께 사용할 때는 어떻게 하나요?

먼저 자외선 차단제를 바른 다음 모기기피제를 발라줍니다. 필요에 따라 자외선 차단제는 덧바를 수 있지만, 모기기피제는 필요이상으로 바르면 부작용의 우려가 있으므로 반드시 용법에 따라 사용하여야 합니다.



모기기피제! 어린이에게 이렇게 사용하세요

- **발행처** 식품의약품안전청 의약품본부
- **발행년월일** 2007년 7월
- **발행인** 문병우
- **편집** 집 의약품팀
- **문의처** 서울특별시 은평구 통일로 194(녹번동 5번지)
식품의약품안전청 의약품평가부 의약품팀
전화번호, 02-380-1693~4
팩 스, 02-380-1691
홈페이지, <http://blog.naver.com/easy-info>
<http://blog.korea.kr/quasidrug>



식품의약품안전청은 생활과 밀접한
관련을 가진 의약품의 안전하고
올바른 사용법을 전달하고자 항상
노력하고 있습니다.

KFDA **식품의약품안전청**
Korea Food & Drug Administration

의약품평가부/의약품팀

서울특별시 은평구 통일로 194번지

Tel. 02)380-1693~4 Fax. 02)380-1691

www.kfda.go.kr